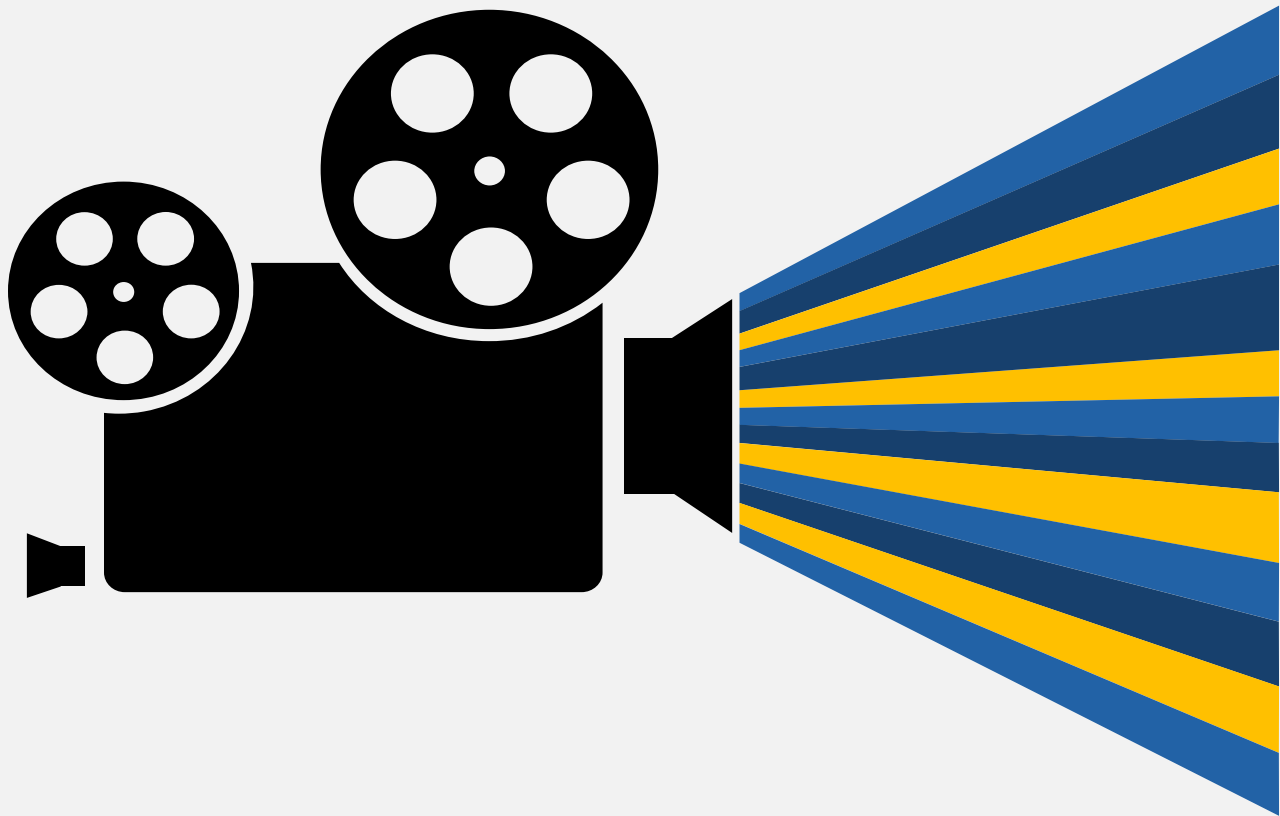




РЪКОВОДСТВО

За обучителните модули на MobiReel



Co-funded by
the European Union

Добре дошли в Ръководство на MobiReel
за използване на системата за управление на обучението (LMS) за
потребители и за насочено обучение.

Този документ има за цел да помогне на онези, които биха искали да
използват материалите на MobiReel за самостоятелно обучение или за
учители, които биха искали да ги използват в ситуации на насочено
обучение като лекции, семинари, курсове и т.н.

LMS-ите и материалите са подходящи и за онлайн насочено обучение.

Съдържание:

[Регистрация на обикновен потребител](#)

[Регистрация на група](#)

[Регистриране на студенти](#)

[Как да видите резултатите на вашите обучаеми](#)

[Как да получите сертификат MobiReel](#)

[Кратко представяне на продуктите MobiReel](#)

Регистрация на обикновен потребител



Регистрация на обикновен потребител

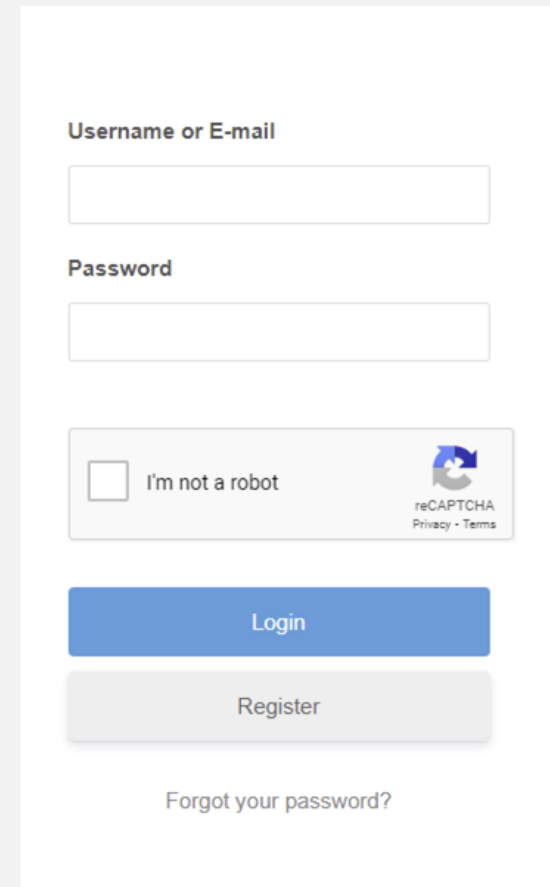
За да регистрирате нов акаунт, отидете на mobireel.eu -
> Модули за обучение -> щракнете върху Регистрация

Попълнете формуляра.

Следвайте инструкциите, които ви дава платформата.


В полето Група изберете **„Без избор на група“**

След регистрация ще получите достъп до обучителните модули и ще можете да ги използвате веднага.



Username or E-mail

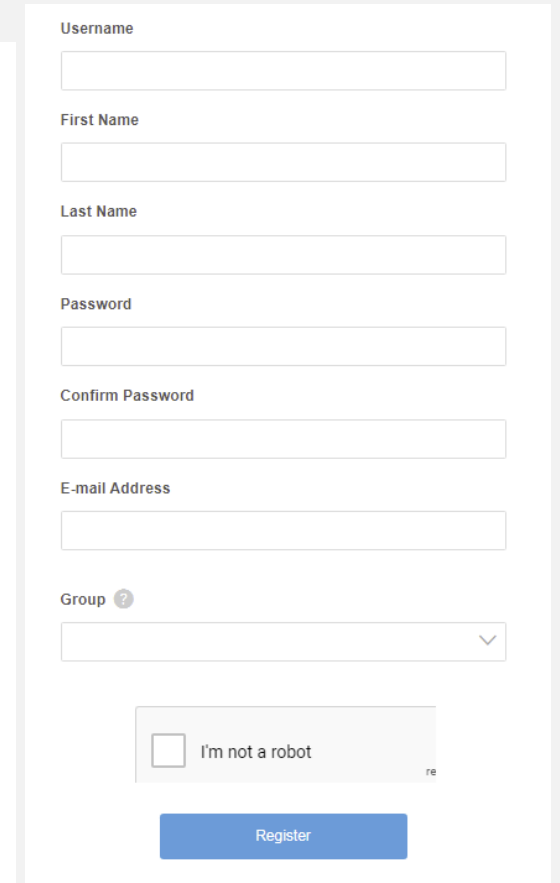
Password

I'm not a robot  reCAPTCHA
Privacy - Terms

Login

Register

[Forgot your password?](#)



Username


First Name


Last Name

Password

Confirm Password

E-mail Address

Group 

I'm not a robot  re

Register

Регистрация на група



Регистрация на група

Платформата MobiReel предоставя страхотен инструмент за учителите, който им помага да следят напредъка на своите ученици! Ако искате да имате достъп до този инструмент, моля, свържете се с bsavova@scas.bg и ни кажете кой е вашият учителски акаунт. Ще ви бъде даден номер на група. Повече информация за инструмента на слайд 10

0000000000	Progress: 11/12 Test: 100% ECVET: 1 Status: Passed	Progress: 11/11 Test: 100% ECVET: 1 Status: Passed	Progress: 10/10 Test: 100% ECVET: 1 Status: Passed	Progress: 10/10 Test: 100% ECVET: 1 Status: Passed	Progress: 11/11 Test: 100% ECVET: 1 Status: Passed
0000000000	Progress: 1/12 Test: 80% ECVET: 0 Status: Passed	Progress: 1/11 Test: 80% ECVET: 0 Status: Passed	Progress: 10/10 Test: 80% ECVET: 1 Status: Passed	Progress: 10/10 Test: 80% ECVET: 1 Status: Passed	Progress: 8/11 Test: 100% ECVET: 1 Status: Passed
0000000000	Progress: 11/12 Test: 100% ECVET: 1 Status: Passed	Progress: 11/11 Test: 100% ECVET: 1 Status: Passed	Progress: 10/10 Test: 90% ECVET: 1 Status: Passed	Progress: 10/10 Test: 80% ECVET: 1 Status: Passed	Progress: 11/11 Test: 100% ECVET: 1 Status: Passed

Регистриране на ученици



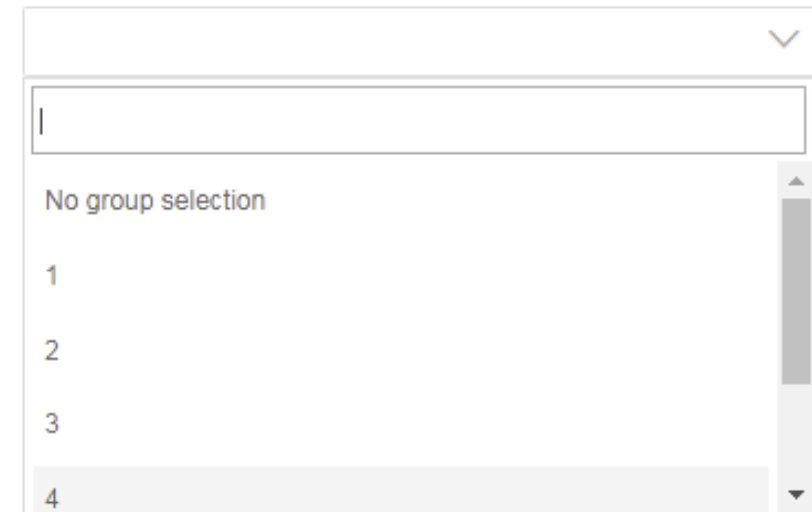
Регистриране на ученици

След като ви бъде даден номер на група, можете да накарате вашите ученици да създадат регистрацията по същия начин, по който го направихте (отидете на Регистрация на потребител (слайд 4)).

Единствената разлика е, че в менюто **Група** учениците трябва да изберат номера, който ви е предоставен.

Например, ако при контакт с нас сте получили номер 12, тогава вашите ученици трябва да изберат група 12 при регистрацията.

Group ?




A screenshot of a web interface showing a dropdown menu for selecting a group. The menu is titled "Group ?" and has a search bar above it. The dropdown list is open, showing the following options: "No group selection", "1", "2", "3", and "4". The option "4" is currently selected and highlighted in a light blue color. The dropdown menu has a vertical scrollbar on the right side.



Как да използвате
специалния
инструмент за
учители /
Как да видите
резултатите на
вашите ученици



Co-funded by
the European Union



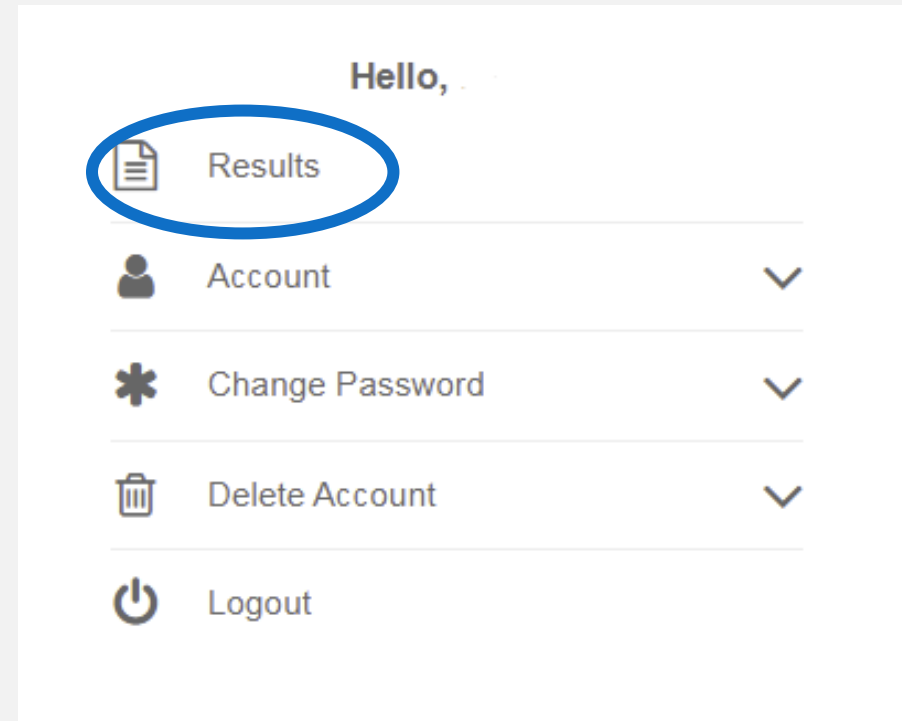
Как да видите резултатите на вашите ученици

Когато вашите ученици се регистрират под вашия номер на група ще имате възможност да видите техния напредък в LMS (Система за управление на обучението). Ще знаете каква част от всеки модул са отбелязали като завършен, какъв е техният резултат от самооценката и накрая дали са приложими за ECVET точки или не. Ето обяснение на таблицата:

Group	User	1. Save the memory – the importance of so-called home movie formats	2. Selecting materials for digitization. The specifics, quality and preservation of so-called home movie formats. Copyright issues	3. Preparing for digitization, low cost approaches and technologies, preparing the material, need of cleaning or restoration	4. Digitization process, quality and storage of digital data. Maintaining the digital data	5. Disseminating and promoting the digitized materials	Total
		<p>Напредъкът показва колко секции от модула са маркирани като завършени</p> <p>Тестът показва резултата от самооценката. За да премине студентът се нуждае от поне 80%</p> <p>ECVET Ако ученикът премине успешно, той ще получи 1 ECVET точка и статусът му ще бъде Издържан. В случай, че не го направят, те ще получат 0 точки и статусът е Неуспешен</p> <p>Статусът ще остане В прогрес, ако ученикът има останали разрешени опити за преминаване на тестовете</p> <p>Ако всички модули са издържани, студентът ще има право да получи всички точки</p>	<p>Напредъкът показва колко секции от модула са маркирани като завършени</p> <p>Тестът показва резултата от самооценката. За да премине студентът се нуждае от поне 80%</p> <p>ECVET Ако ученикът премине успешно, той ще получи 1 ECVET точка и статусът му ще бъде Издържан. В случай, че не го направят, те ще получат 0 точки и статусът е Неуспешен</p> <p>Статусът ще остане В прогрес, ако ученикът има останали разрешени опити за преминаване на тестовете</p> <p>Ако всички модули са издържани, студентът ще има право да получи всички точки</p>	<p>Напредъкът показва колко секции от модула са маркирани като завършени</p> <p>Тестът показва резултата от самооценката. За да премине студентът се нуждае от поне 80%</p> <p>ECVET Ако ученикът премине успешно, той ще получи 1 ECVET точка и статусът му ще бъде Издържан. В случай, че не го направят, те ще получат 0 точки и статусът е Неуспешен</p> <p>Статусът ще остане В прогрес, ако ученикът има останали разрешени опити за преминаване на тестовете</p> <p>Ако всички модули са издържани, студентът ще има право да получи всички точки</p>	<p>Напредъкът показва колко секции от модула са маркирани като завършени</p> <p>Тестът показва резултата от самооценката. За да премине студентът се нуждае от поне 80%</p> <p>ECVET Ако ученикът премине успешно, той ще получи 1 ECVET точка и статусът му ще бъде Издържан. В случай, че не го направят, те ще получат 0 точки и статусът е Неуспешен</p> <p>Статусът ще остане В прогрес, ако ученикът има останали разрешени опити за преминаване на тестовете</p> <p>Ако всички модули са издържани, студентът ще има право да получи всички точки</p>	<p>Напредъкът показва колко секции от модула са маркирани като завършени</p> <p>Тестът показва резултата от самооценката. За да премине студентът се нуждае от поне 80%</p> <p>ECVET Ако ученикът премине успешно, той ще получи 1 ECVET точка и статусът му ще бъде Издържан. В случай, че не го направят, те ще получат 0 точки и статусът е Неуспешен</p> <p>Статусът ще остане В прогрес, ако ученикът има останали разрешени опити за преминаване на тестовете</p> <p>Ако всички модули са издържани, студентът ще има право да получи всички точки</p>	<p>Напредъкът показва колко секции от модула са маркирани като завършени</p> <p>Тестът показва резултата от самооценката. За да премине студентът се нуждае от поне 80%</p> <p>ECVET Ако ученикът премине успешно, той ще получи 1 ECVET точка и статусът му ще бъде Издържан. В случай, че не го направят, те ще получат 0 точки и статусът е Неуспешен</p> <p>Статусът ще остане В прогрес, ако ученикът има останали разрешени опити за преминаване на тестовете</p> <p>Ако всички модули са издържани, студентът ще има право да получи всички точки</p>
		<p>Progress: 11/11</p> <p>Test: 100%</p> <p>ECVET: 1</p> <p>Status: Passed</p>	<p>Progress: 11/11</p> <p>Test: 100%</p> <p>ECVET: 1</p> <p>Status: Passed</p>	<p>Progress: 11/11</p> <p>Test: 100%</p> <p>ECVET: 1</p> <p>Status: Passed</p>	<p>Progress: 10/10</p> <p>Test: 100%</p> <p>ECVET: 1</p> <p>Status: Passed</p>	<p>Progress: 11/11</p> <p>Test: 100%</p> <p>ECVET: 1</p> <p>Status: Passed</p>	Passed

Как да видите резултатите на вашите ученици


За достъп до таблицата с резултатите на учениците отидете на Модули за обучение, влезте с вашия учителски акаунт и щракнете върху Резултати.



Как да получите сертификатът на MobiReel?

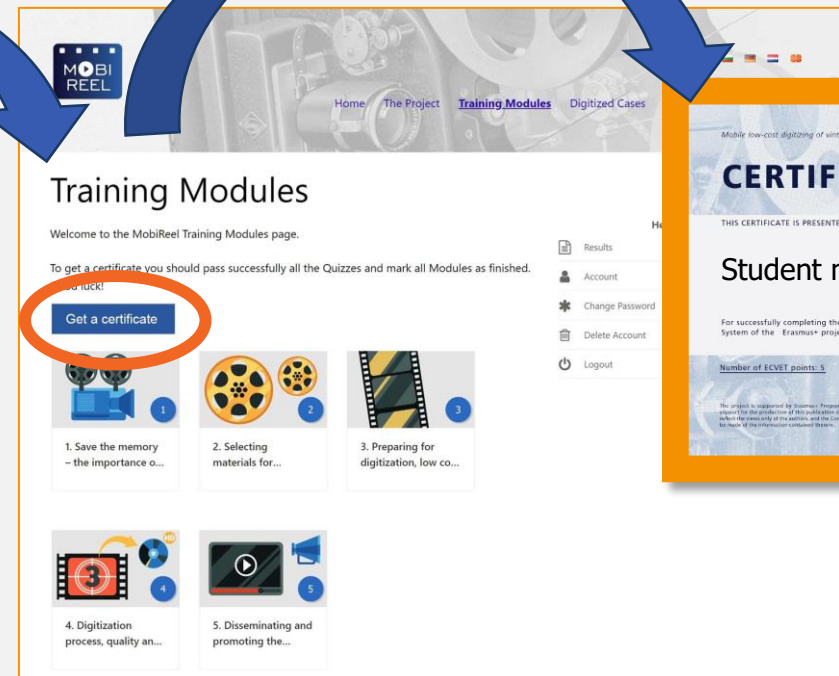
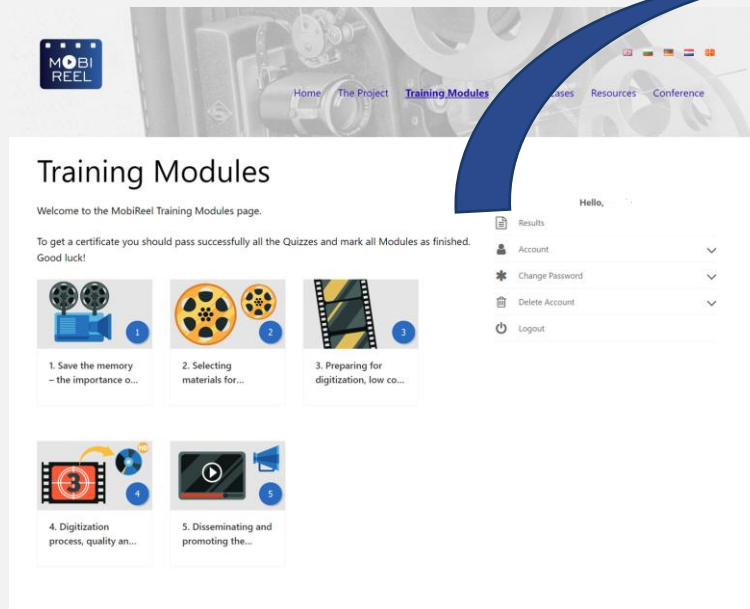


Co-funded by
the European Union



Как да получим MobiReel сертификат

За да получите сертификат, трябва да преминете успешно всички тестове и да маркирате всички модули като завършени. След това ще забележите бутона **Вземете своя сертификат**



Кратко представяне MobiReel



Co-funded by
the European Union

MobiReel резултати

1. Методология за подбор и нискобюджетна дигитализация на потребителски филмови формати за дигитализация
2. Рамка на компетентност и разработване на модули от резултатите от обучението, съдържание на обучението по важни въпроси, свързани с цифровизацията на нискобюджетни филми, структурирани като единици/модули и предлагащи гъвкави курсове за обучение;
3. Система за управление на обучението с модули от резултатите от обучението и допълнителни мултимедийни ресурси, свързани с нискобюджетна дигитализация на филмови филми с фокус върху така наречените домашни/потребителски филмови формати (8 mm, Super 8 mm, 16 mm) и видеокасети на потребителско ниво (VHS, S-VHS , Betamax);
4. Обучителни видеоклипове по фокусирани теми, свързани с нискобюджетна дигитализация (филмови формати на потребителско ниво); Обучение и мултиплициращи събития в сферата на нискобюджетната дигитализация на потребителски филми и видеоленти; Резултатите от проекта са комбинации от инструменти за обучение, обучителни дейности, мултиплициращи събития и дейности за популяризиране.

Всички резултати са преведени на партньорските езици (английски, български, нидерландски, немски и македонски)

Всички материали са достъпни чрез менюто Ресурси на
<https://mobireel.eu/>



Благодаря!

Тази презентация е предоставена от програма Еразъм+,
Проект **MobiReel**

Контакт: bsavova@scas.bg

